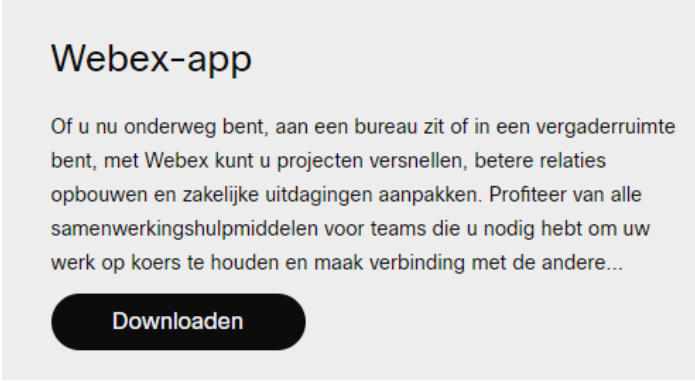
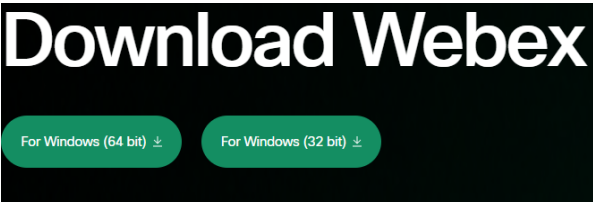


Voor de Obesitas-vergadering maakt AZ Maria Middelaars gebruik van Webex, het cloud-gebaseerde samenwerkingsplatform van de firma Cisco.

Het systeem is eenvoudig en vereist enkel de installatie van een stukje software op uw computer. Webex werkt vanop alle gangbare platformen en types toestellen: Windows-pc's, Mac, tablets en smartphones iOS/Android. Een internetverbinding vast, WiFi of mobiel volstaat, evenals een toestel met webcam, luidspreker en microfoon of hoofdtelefoon. Registratie is niet nodig, het volstaat op de link in de uitnodiging te klikken.

Installatie Webex bij 1^{ste} gebruik

	Surf naar: https://mariamiddelares.webex.com/
 <p>Webex-app</p> <p>Of u nu onderweg bent, aan een bureau zit of in een vergaderruimte bent, met Webex kunt u projecten versnellen, betere relaties opbouwen en zakelijke uitdagingen aanpakken. Profiteer van alle samenwerkingshulpmiddelen voor teams die u nodig hebt om uw werk op koers te houden en maak verbinding met de andere...</p> <p>Downloaden</p>	Bij 'Webex-app' klikt op op 'Downloaden'
 <p>Download Webex</p> <p>For Windows (64 bit) ↓ For Windows (32 bit) ↓</p>	Afhankelijk van uw Windows-versie kiest u voor '64 bit' of '32 bit'. Bijna altijd is dit '64 bit'. Mac-gebruikers krijgen een andere download-pagina maar gaan op dezelfde manier te werk.
	Installeer het programma. Daarop is dit actief op uw pc. U hoeft dit niet op te starten, het volstaat op de link te klikken die u zal ontvangen.




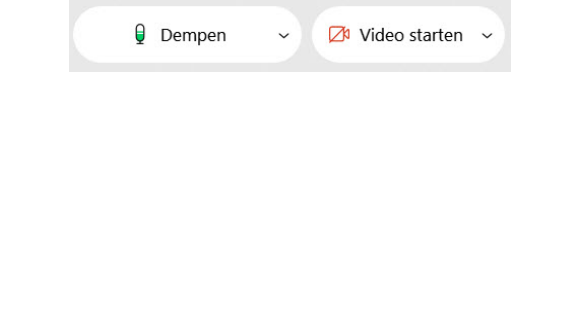
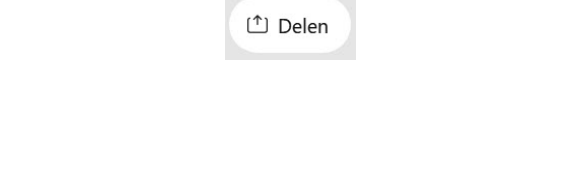

Opmerkingen:

Op pc gebruikt men bij voorkeur Chrome als browser of Microsoft Edge. Internet Explorer is niet meer ondersteund.

Het is aan te bevelen een hoofdtelefoon te gebruiken. Dit komt de gesprekskwaliteit ten goede. Indien u werkt met ingebouwde of losstaande luidsprekers en microfoon, probeert dan te vermijden dat het volume te hoog staat want anders riskeert men 'rondzingen' met de gekende pieptoon.

Als u het overleg vervoegt maar het woord niet dient te nemen, laat dan uw microfoon gedempt staan.

Deelnemen aan de obesitas-vergaderig

	<p>Klik op de link.</p> <p>Deze bevindt zich in de mail of handleiding die u mocht ontvangen.</p> <p>De Webex-toepassing start op.</p> <p>U kan deelnemen als gast</p>
	<p>Als het de eerste keer is dat u deelneemt, wordt gevraagd een naam in te geven.</p> <p>Deze naam is zichtbaar naar de andere deelnemers.</p>
	<p>Klik 'Deelnemen aan vergadering' om deel te nemen. Daarop bent u virtueel in de vergadering aanwezig.</p>
	<p>U kan uw microfoon en camera zelf activeren of terug uitschakelen.</p> <p>Kies 'Dempen' om uw microfoon uit te schakelen. Alle andere aanwezigen in de vergadering zullen u niet meer horen. Kies 'Dempen opheffen' om uw microfoon opnieuw in te schakelen.</p> <p>Kies 'Video starten' om de camera te activeren, daarop kunnen alle andere aanwezigen u zien. Kies 'Video stoppen' om uw camera uit te schakelen.</p>
	<p>Via 'Delen' kan men het eigen scherm delen in de vergadering. Anderen zien dan wat u toont.</p> <p>Er is keuze tussen het volledige scherm delen of één bepaalde toepassing.</p>
	<p>Via het icoontje zoals hiernaast afgebeeld verlaat men de vergadering. Opnieuw deelnemen is mogelijk door de link te gebruiken.</p>