HANDLEIDING TECHNISCHE SPECIFICATIES

Versie 6: 16/11/2026

Enkele aanbevelingen

Vanuit de dagelijkse werking met het AB Register merken wij dat dierenartsenpraktijken in de praktijk regelmatig op bepaalde moeilijkheden stoten bij het registreren van gegevens. Vaak gaat het om terugkerende situaties die met enkele gerichte aanpassingen in de softwareoplossingen vermeden kunnen worden.

In dit eerste hoofdstuk (“Enkele aanbevelingen”) bundelen we enkele aanbevelingen die voortkomen uit concrete praktijkervaringen. Deze zijn niet bedoeld als verplichtingen of technische vereisten, maar als suggesties ter optimalisatie. Ze hebben tot doel om de gebruiksvriendelijkheid van de software te verhogen en zo de administratieve last voor de dierenartsenpraktijken te verlichten, met behoud van correcte en consistente gegevensuitwisseling met het AB Register.

We hopen dat deze inzichten u kunnen helpen bij het verder verfijnen van uw toepassingen. Uiteraard staan wij ter beschikking voor verdere toelichting of overleg.

Koppeling met Sanitel-Med:

AB Register koppelt alle registraties voor diercategorieën waarvoor een wettelijke verplichting geldt, periodiek door naar Sanitel-Med. Het synchronisatiemoment gebeurt telkens net vóór de volgende data: 15 april, 15 juli, 15 oktober en 15 januari. Op elk synchronisatiemoment worden de registraties van het voorgaande kwartaal afgesloten en doorgegeven aan Sanitel-Med.

i. Zorg voor een unieke TVD nummering

Daarnaast merken we dat sommige praktijken na verloop van tijd hun nummering opnieuw beginnen. Hierdoor kan hetzelfde TVD-nummer, dat eerder al werd gebruikt (bijvoorbeeld enkele jaren geleden), opnieuw worden toegewezen. Wanneer dit gebeurt, is het niet mogelijk om de bijhorende registraties correct in het AB Register te registreren.

i. Vermijd synchroon doorsturen van registraties naar AB Register & Sanitel-Med

Daarnaast merken we dat sommige praktijken hun registraties gelijktijdig naar zowel het AB Register als naar Sanitel-Med doorsturen. Dit veroorzaakt foutmeldingen bij het koppelen van deze registraties en in bepaalde gevallen kan dit zelfs voor dubbele registraties zorgen in Sanitel-MedVoor producenten die reeds gekend zijn in het AB Register volstaat het om de registraties uitsluitend via het AB Register te versturen, op voorwaarde dat deze tijdig worden ingediend. Het is in dergelijke gevallen dus niet nodig om dezelfde registraties ook rechtstreeks aan Sanitel-Med te bezorgen.

ii. Registreer gelijktijdig alle verschaffingen van éénzelfde document in AB Register

Wij raden aan omalle lijnen die behoren tot éénzelfde documentnummer gelijktijdig aan te leveren aan het AB Register via de webservices. Dit zorgt voor een vlotte en correcte verwerking van de gegevens bij het synchronisatiemoment met Sanitel-Med.

Unieke referentie per registratie

Het is ons opgevallen dat dierenartsenpraktijken regelmatig referentienummers hergebruiken die reeds eerder zijn toegepast. Dit kan tot gevolg hebben dat bestaande registraties ongewild worden overschreven door nieuwe gegevens, met mogelijke gevolgen voor de datakwaliteit en traceerbaarheid.

Om dit te vermijden, adviseren wij ten sterkste om bij het genereren van unieke referenties steeds de verschaffingsdatum op te nemen. Door deze datum op te nemen in het referentienummer, wordt het risico op onbedoelde overschrijvingen aanzienlijk beperkt.

We begrijpen dat bepaalde dierenartsenpraktijken de mogelijkheid om bestaande registraties aan te passen bewust gebruiken om correcties door te voeren. We willen deze functionaliteit dan ook behouden. Toch wijzen we erop dat, zonder het gebruik van voldoende onderscheidende referenties, deze werkwijze in de praktijk soms leidt tot onbedoeld dataverlies of foutieve aanpassingen.

Actualiteit

Blijft u graag op de hoogte van de actualiteit aangaande antibiotica registraties, schrijf u dan via https://www.abregister.be/nl/inschrijven/ in.

Korte handleiding AB Register: technische specificaties

Via het tabblad ‘Mijn Registraties’ kunnen dierenartsen in hun verschaffersportaal van AB Register alle registraties consulteren die werden ingebracht door hun praktijk/firma. Er zijn 3 mogelijkheden om registraties in te brengen. De mogelijkheden worden hieronder beschreven.
Daarnaast is er voor elke dierenartsenpraktijk ook de mogelijkheid om na te kijken welke registraties gekoppeld zijn met Sanitel-Med.

Optie 1: Manuele registratie van medicatie via het registratieformulier

De verschaffer kan een registratie online ingegeven via het registratieformulier. Dit formulier werd vooral ontwikkeld voor verschaffers die voor een beperkt aantal producenten en op onregelmatige basis registraties moeten doen.
De verschaffer dient volgende stappen te doorlopen om een registratie in te geven:

1. Druk op de knop ‘Voeg registratie toe’.

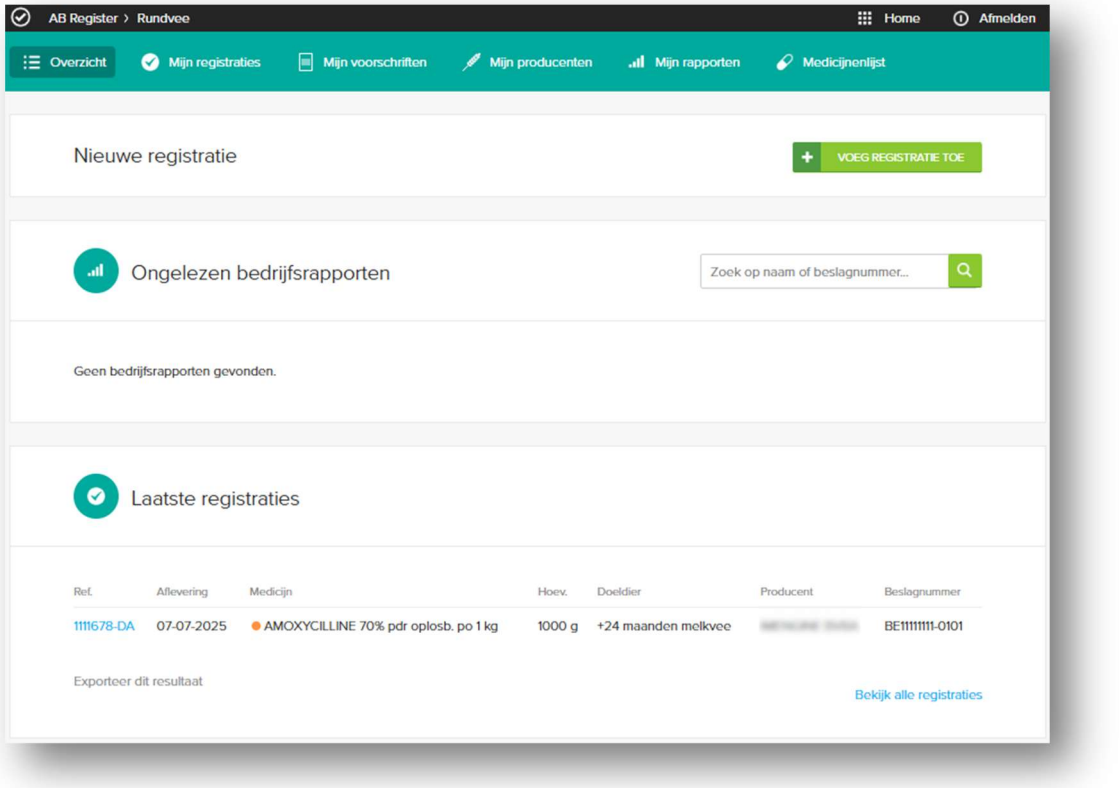

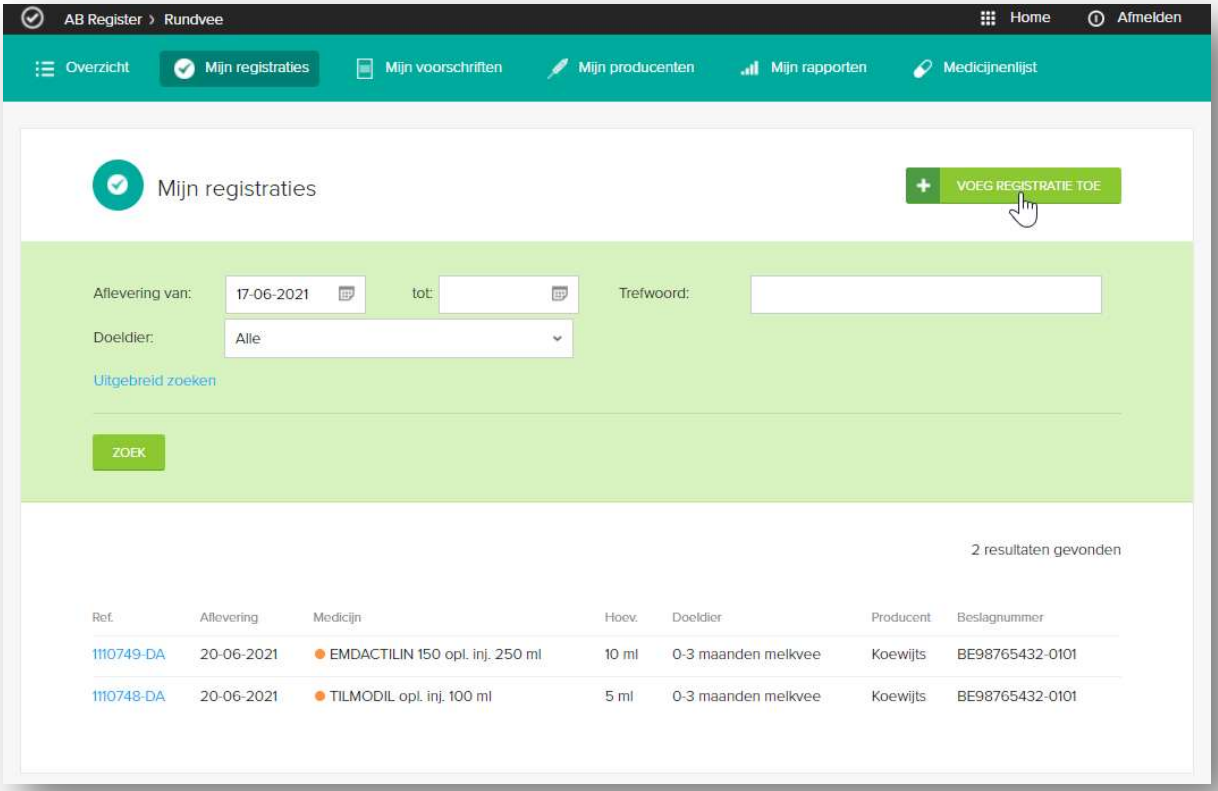
AB Register › Rundvee
Home
Afmelden
Overzicht
Mijn registraties
Mijn voorschriften
Mijn producenten
Mijn rapporten
Medicijnenlijst
Mijn registraties
VOEG REGISTRATIE TOE
Aflevering van:
17-06-2021
tot:
Trefwoord:
Doeldier:
Alle
Uitgebreid zoeken
ZOEK
2 resultaten gevonden
Ref.
Aflevering
Medicijn
Hoev.
Doeldier
Producent
Beslagnummer
1110749-DA
20-06-2021
EMDACTILIN 150 opl. inj. 250 ml
10 ml
0-3 maanden melkvee
Koewijts
BE98765432-0101
1110748-DA
20-06-2021
TILMODIL opl. inj. 100 ml
5 ml
0-3 maanden melkvee
Koewijts
BE98765432-0101

2. Vul de verplichte velden in.

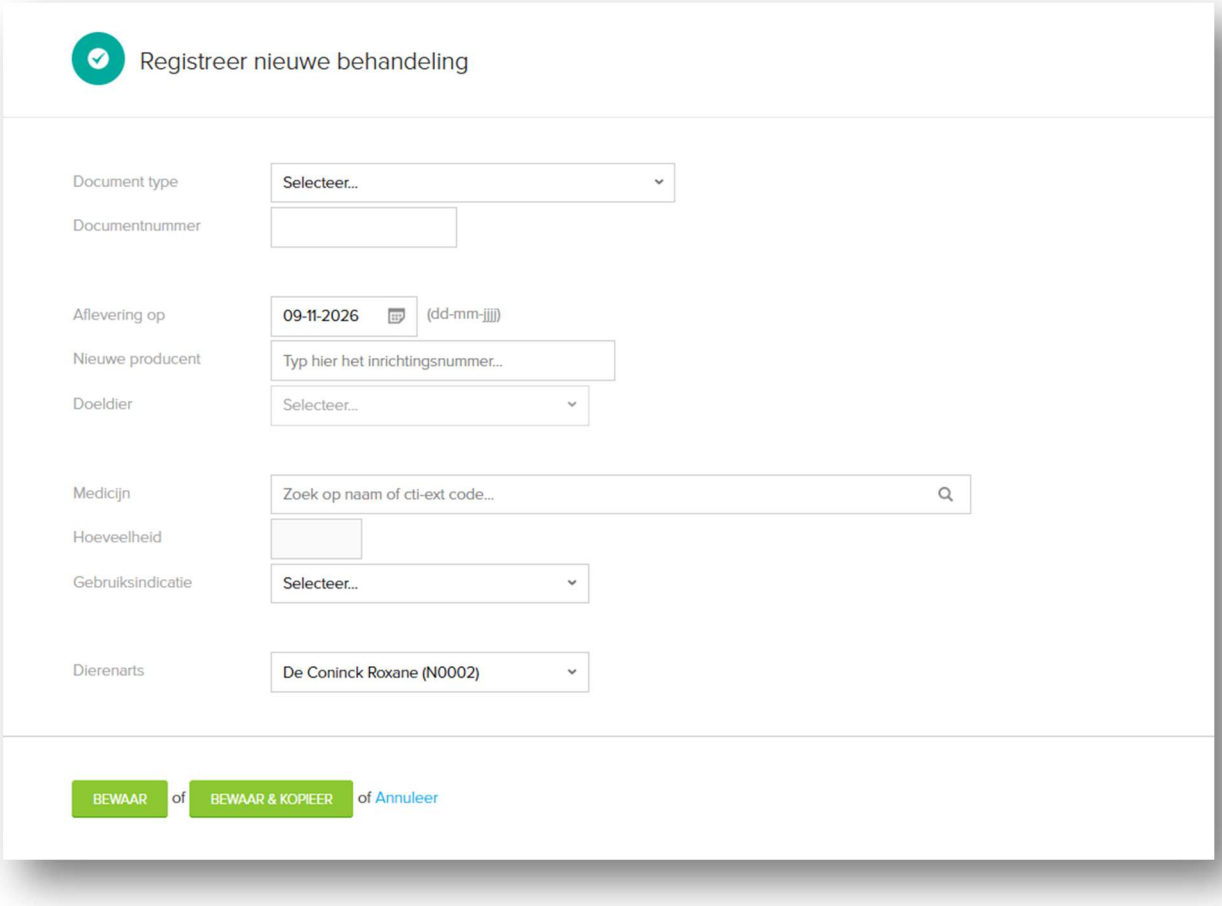

3. **Specifiek voor pluimvee wordt er in het AB Register gewerkt met loten.** Voor het ingeven van het uniek lotnummer van de behandelde dieren, zijn er twee opties:
   a) Ofwel heeft de broeier de gegevens van het opgezette lot **reeds ingegeven** via zijn broeierportaal. Als u de producent selecteert waarbij de behandeling is uitgevoerd, zullen de unieke lotnummers horende bij deze producent automatisch tevoorschijn komen in de drop-downlijst. Indien u één van deze unieke lotnummers aanduidt, zullen de bijhorende gegevens automatisch aangevuld worden: aantal dieren die zijn opgezet, opzetdatum, hok waar de dieren zijn opgezet en doeldier dat is opgezet.
   b) Ofwel heeft de broeier de gegevens van het opgezette lot **nog niet ingegeven** via zijn broeierportaal. Een dierenarts kan zelf het unieke lotnummer aanmaken volgens volgend format: **Inrichtingsnummer (BE of FR met 8 cijfers) – 03 + 0X (X= nummer van de stal) / opzetdatum (2017_03_14).** Van zodra de broeier alle gegevens van het uniek lot aanvult via zijn portaal, zullen deze gegevens ook gekoppeld worden met de desbetreffende registratie.

4. De afgeleverde hoeveelheid wordt voor de diersoorten varkens en pluimvee in aantal verpakkingen geregistreerd. Voor rundvee, geiten en schapen wordt er gewerkt met gebruikséénheden (g, ml, tube,...).
5. Het veld gebruiksindicatie is verplicht vanaf 1 januari 2026. Druk op de knop ‘Bewaar’ indien u voor deze producent geen registraties meer wenst in te geven.
6. Moet u wel nog een registratie ingeven voor deze producent? Druk dan op de knop ‘Bewaar en kopieer’. Via deze knop wordt de datum, de naam van de producent en de naam van de dierenarts gekopieerd en hoeft u deze niet telkens opnieuw in te vullen.

Specifieke toelichting per registratieveld is terug te vinden in Bijlage 1.

Nadat u de registratie hebt bewaard, is ze terug te vinden in het algemeen overzicht van de registraties.

Optie 2: Registratie van medicatie via Excel

Om de voorgaande procedure te vereenvoudigen, werd een systeem ontwikkeld waarbij meerdere registraties gelijktijdig kunnen worden uitgevoerd. Dit kan met behulp van een Excel-bestand dat bij voorkeur gegenereerd wordt vanuit het boekhoudpakket van de verschaffer. Dit systeem laat bovendien ook toe om registraties aan te passen op basis van referentie nummer (REFERENCE_NUMBER). Elke wijziging van een registratie wordt gelogd.

Let wel: indien in het boekhoudpakket specifieke codes worden gebruikt om het medicijn, het doeldier of de indicatie te definiëren, kunnen deze codes overgenomen worden in de databank. U doet dit bij voorkeur VOOR u registraties ingeeft.

Het Excel-bestand wordt opgemaakt conform de voorbeelden die voorhanden zijn op de website www.abregister.be. De databank aanvaardt alle versies van Excel vanaf ’97. Oudere versies kunnen niet worden ingelezen.

Specifieke toelichting per registratieveld is te vinden in de bijlagen.

Eens het Excel-bestand is opgemaakt conform de afgesproken basisregels, volgt u volgende stappen:

1. E-mail het Excelbestand naar het standaard e-mailadres met het vooraf gedefinieerd onderwerp. Het onderwerp van de e-mail bestaat uit de code die vanuit het systeem aan de verschaffer werd toegekend. Op deze manier wordt het systeem in staat gesteld om de verschaffer te identificeren. Let op: vergeet de vierkante haken niet bij het onderwerp.

   Deze informatie voor de verzending van een Excelbestand vindt u terug via de knop ‘Instellingen’ op de homepagina en onder het tabblad ‘Import instellingen’.

   Let op: het opgegeven e-mailadres ‘info@abregistratie.be’ wordt enkel gebruikt voor het inlezen van Excelbestanden. Vragen en andere opmerkingen dient u steeds te mailen naar helpdesk@abregister.be

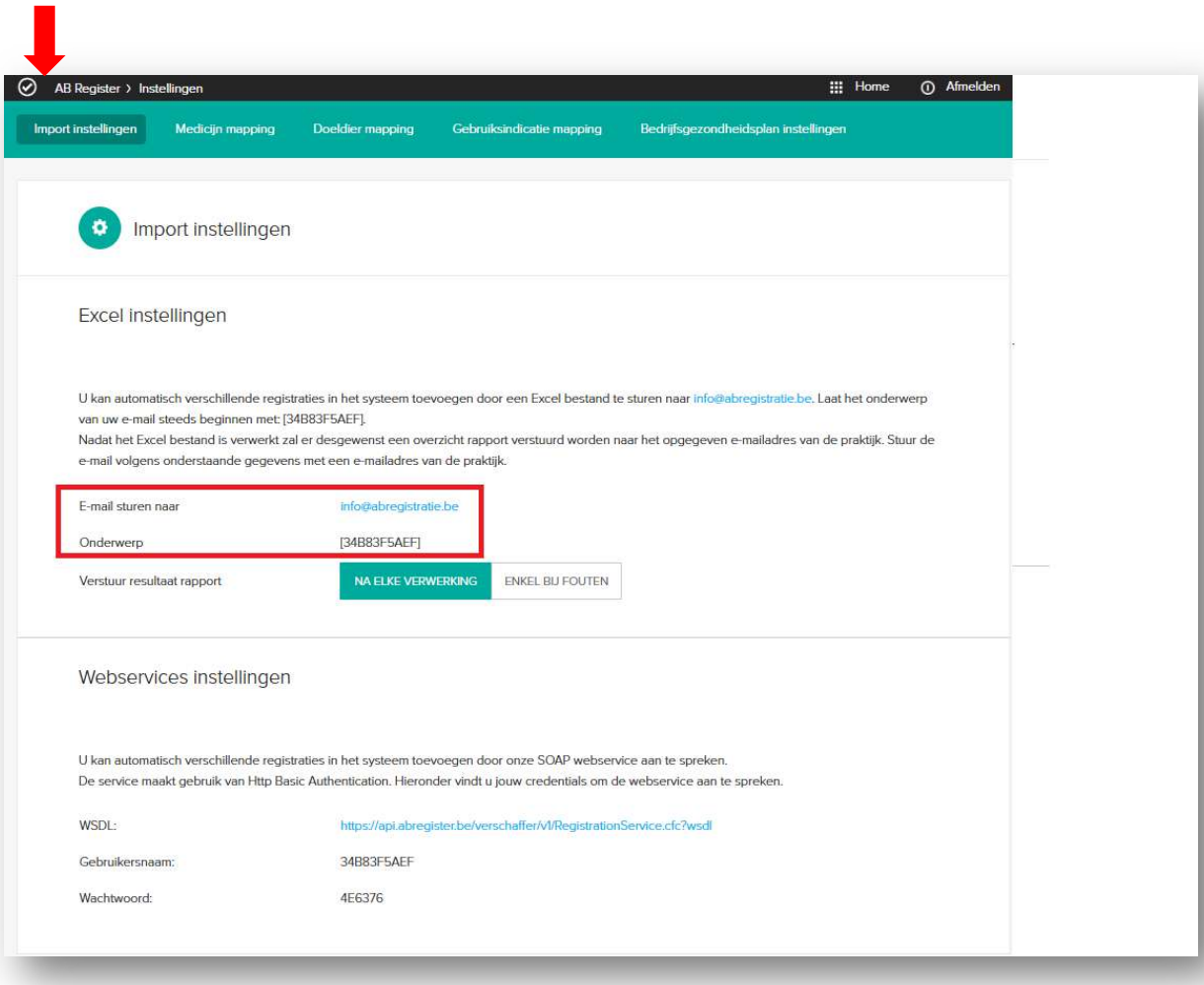

2. Nadat het Excel bestand verwerkt is door AB Register, zal er desgewenst een resultaatrapport verstuurd worden naar het opgegeven e-mailadres van de praktijk/firma. Dit rapport geeft aan of het Excelbestand al dan niet correct werd verwerkt. Men heeft de keuze tussen twee types resultaatrapporten:
    - Ofwel verstuurt het systeem altijd een rapport na het inlezen van een Excel-bestand. Ook als er zich geen fouten hebben voorgedaan bij het inlezen van het bestand.

- Ofwel verstuurt het systeem <u>enkel</u> een rapport wanneer het bestand niet succesvol

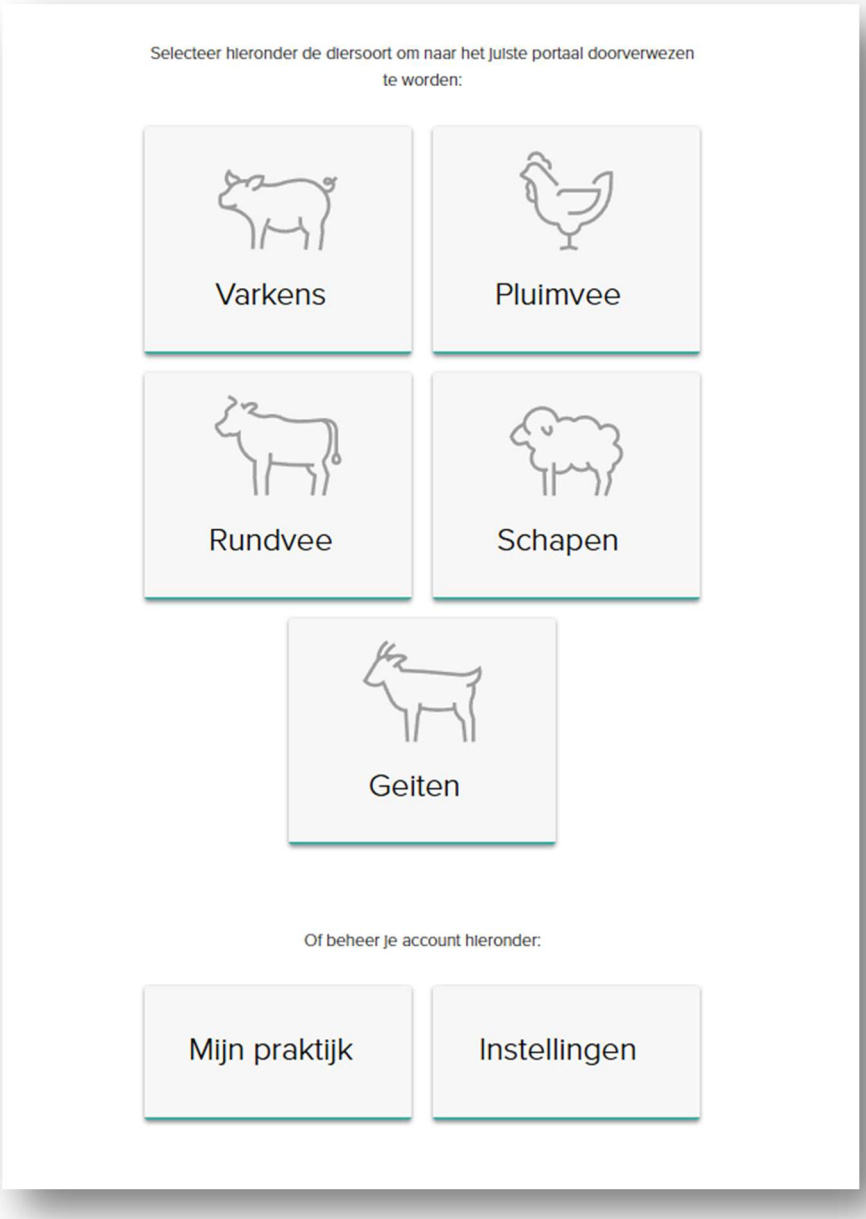

kon worden ingelezen en er dus een fout opgetreden is.

De verschaffer kan onder ‘Instellingen’ zijn voorkeur aangeven door via het tabblad ‘Importinstellingen’ het veld ‘Verstuur resultaatrapport’ te wijzigen.

Om uw registraties op een efficiënte manier op te volgen, is het aangewezen altijd een rapport te vragen. Dit biedt u eveneens de mogelijkheid om in de opstartfase na te gaan of alle registraties daadwerkelijk werden ingelezen.

3. Controleer steeds goed het resultaatrapport en volg de instructies op bij eventuele foutmeldingen.
   Fouten kunnen zich voordoen op niveau van het Excelbestand en op niveau van de registraties in het Excelbestand.

   I. **Fouten op niveau van het Excelbestand**:
      - Foutieve hoofding of verkeerde versie van Excel: In beide gevallen is het systeem niet in staat om het bestand correct in te lezen. Er zal een resultaatrapport worden verstuurd waaruit blijkt dat het bestand niet kon worden ingelezen.

      - Verplichte velden: Wanneer een verplicht veld niet is ingevuld, kan het systeem de registratie niet inlezen. De rij zal overgeslagen worden en er zal een rapport worden verstuurd. De verschaffer kan daarna de verplichte velden aanvullen en het bestand opnieuw versturen. Gegevens die wel al correct werden ingelezen, worden dan overschreven.

   II. **Fouten op niveau van de registraties in het Excelbestand**: hiervoor dient u de instructies op te volgen zoals weergegeven in het resultaatrapport.

   Nadat u eventuele fouten heeft gecorrigeerd kan u de ingevoerde registraties raadplegen in het 'AB Register' onder het tabblad 'Mijn registraties'.

*3.3.3 **Registratie van medicatie via webservices***

Er wordt ook de mogelijkheid geboden om via webservices te communiceren met de antibioticadatabank. Dit heeft als voordeel dat de gegevens automatisch worden ingelezen vanuit het boekhoudpakket van de verschaffer. Enkel bij foutmeldingen zal men nog moeten bijsturen. Net zoals bij het gebruik van Excelfiles kunnen hier ook de bedrijfseigen codes worden overgenomen.
Het systeem voorziet een soap webservice, voorzien van http Basic Authentication. De credentials zijn voor elke verschaffer uniek en kunnen teruggevonden worden bij 'Instellingen' in het tabblad 'Import instellingen'. Standaard wordt het paswoord gehanteerd dat werd gekozen tijdens de registratieprocedure van de verschaffer.

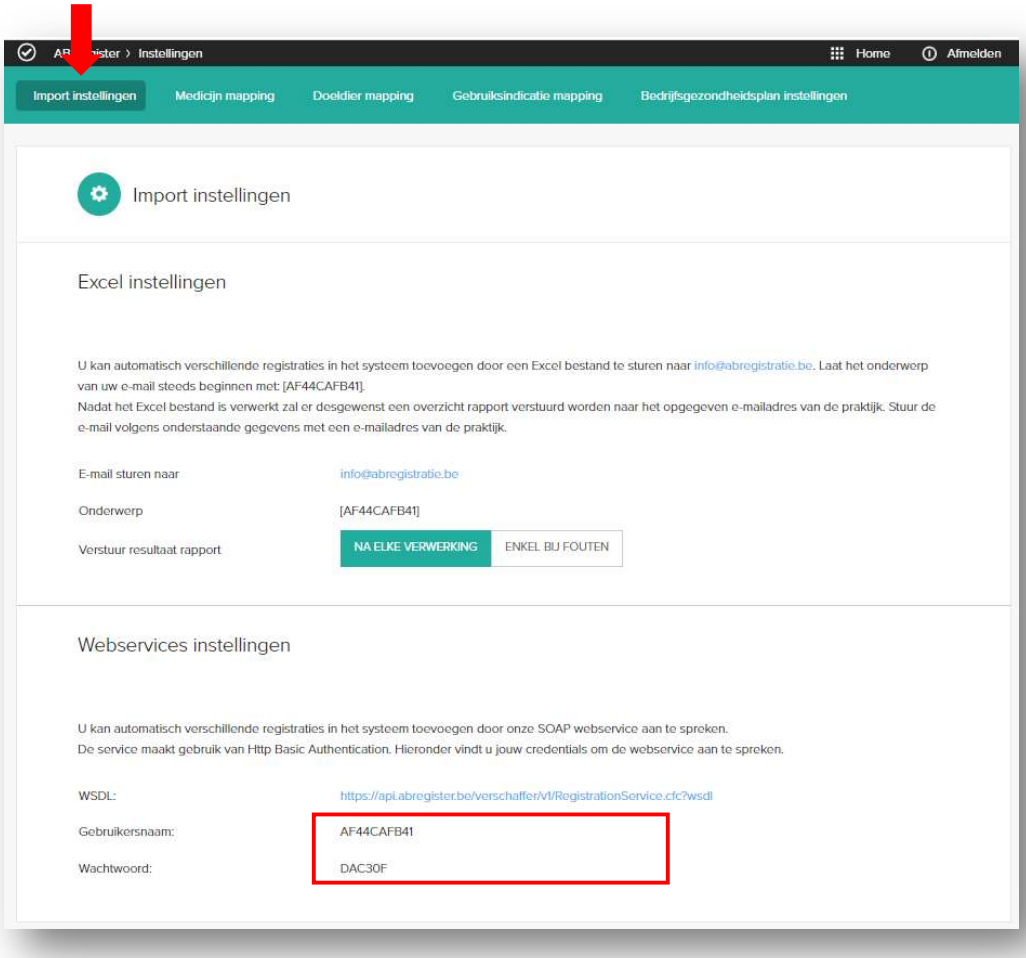
Instellingen
Home
Afmelden
Import instellingen
Medicijn mapping
Doeldier mapping
Gebruiksindicatie mapping
Bedrijfsgezondheidsplan instellingen
Import instellingen
Excel instellingen
U kan automatisch verschillende registraties in het systeem toevoegen door een Excel bestand te sturen naar info@abregistratie.be. Laat het onderwerp van uw e-mail steeds beginnen met: [AF44CAFB41].
Nadat het Excel bestand is verwerkt zal er desgewenst een overzicht rapport verstuurd worden naar het opgegeven e-mailadres van de praktijk. Stuur de e-mail volgens onderstaande gegevens met een e-mailadres van de praktijk.
E-mail sturen naar
info@abregistratie.be
Onderwerp
[AF44CAFB41]
Verstuur resultaat rapport
NA ELKE VERWERKING
ENKEL BIJ FOUTEN
Webservices instellingen
U kan automatisch verschillende registraties in het systeem toevoegen door onze SOAP webservice aan te spreken.
De service maakt gebruik van Http Basic Authentication. Hieronder vindt u jouw credentials om de webservice aan te spreken.
WSDL:
https://api.abregister.be/verschaffer/v1/RegistrationService.cfc?wsdl
Gebruikersnaam:
AF44CAFB41
Wachtwoord:
DAC30F

Voorbeeld request bij gebruik SOAP service

Productie WSDL: https://api.abregister.be/verschaffer/v1/RegistrationService.cfc?wsdl

Test WSDL: https://test-api.abregister.be/verschaffer/v1/RegistrationService.cfc?wsdl

Operation

```
<soapenv:Envelope xmlns:xsi="http://www.w3.org/2001/XMLSchema-instance"
  xmlns:xsd="http://www.w3.org/2001/XMLSchema"
  xmlns:soapenv="http://schemas.xmlsoap.org/soap/envelope/"
  xmlns:v1="http://v1.verschaffer.api.shared">
  <soapenv:Header/>
  <soapenv:Body>
    <v1:saveRegistration soapenv:encodingStyle="http://schemas.xmlsoap.org/soap/encoding/">
      <registration xsi:type="v1:Registration">
        <amountFagg xsi:type="xsd:string">6</amountFagg>
        <deliveryDate xsi:type="xsd:string">04/07/2020</deliveryDate>
        <documentNumber xsi:type="xsd:string">01111E000001</documentNumber>
        <documentType xsi:type="xsd:string">EVSF</documentType>
        <medicine xsi:type="xsd:string">188702-02</medicine>
        <provider xsi:type="xsd:string">N1111</provider>
        <referenceNumber xsi:type="xsd:string">2020070401</referenceNumber>
        <stockNumber xsi:type="xsd:string">BE11111111-0301</stockNumber>
        <targetAnimal xsi:type="xsd:string">AV1</targetAnimal>
        <use xsi:type="xsd:string">ADSEN</use>
        <stable xsi:type="xsd:string">1</stable>
        > <softwareReference xsi:type="xsd:string">Software V1.0</softwareReference>
      </registration>
    </v1:saveRegistration>
  </soapenv:Body>
</soapenv:Envelope>
```

In elke webservice request kan 1 registratie verstuurd worden. Voor het aanmaken van een nieuwe registratie moet de operation *'saveRegistration'* worden opgeroepen. De webservice laat bovendien

ook toe om registraties te wijzigen met de *'updateRegistration'* operation. De aan te passen registratie wordt herkend op basis van referentie nummer (referenceNumber). Elke wijziging van een registratie wordt gelogd.

Wanneer het systeem de registratie succesvol heeft kunnen verwerken, wordt een boodschap met response code 200 teruggestuurd.
Wanneer er een fout optreedt, zal een foutboodschap teruggestuurd worden met response code 400.

Bijlage 1: Toelichting registratievelden verschaffers

Veld bij manuele input	Veld bij input via Excel	Veld bij input via webservices	Definitie
/	/	softwareReference	softwareReference is een verplicht veld bij het insturen van registraties via webservices. Het veld laadt een unieke verwijzing in die het gebruikte softwarepakket identificeert. bv. <softwareReference>Mevo versie 2082</softwareReference>
/	REFERENCE_NUMBER	referenceNumber	Dit is een **unieke code** die de verschaffer dient toe te kennen aan de registratie bij gebruik van Excel-bestanden en webservices. Deze code dient steeds ingevuld te worden. Als een registraties gewijzigd dient te worden, kan er terug gewerkt met deze code en wordt de vorige registratie overschreven met de gewijzigde registratie. **TIP: Zorg ervoor dat de code steevast wordt voorafgegaan door de verschaffingsdatum van de registratie. Hierdoor wordt vermeden dat een dierenartsenpraktijk onbedoeld bestaande registraties overschrijft, en blijft de uniciteit van de codes doorheen de jaren gegarandeerd.**
Aflevering op	DELIVERY_DATE	deliveryDate	De dag waarop de medicatie werd verschaft. Het systeem aanvaardt niet dat deze datum in de toekomst ligt. Bij gebruik Excel: Deze datum moet als dd/mm/jjjj geformatteerd worden.

			Bij gebruik van webservices moet de datum als jjjj-mm-dd geformatteerd worden.

Producent	STOCK_NUMBER	stockNumber	De producent waarbij de medicatie werd verschaft. Bij manuele input: In dit geval wordt de mogelijkheid voorzien om te zoeken op het inrichtingsnummer (bv. 44444444). Daarna kan u het volledige beslagnummer aanduiden (bv. BE44444444-0301). Bij gebruik van Excel of webservices wordt enkel de mogelijkheid voorzien om te communiceren op basis van het volledige beslagnummer (bv. BE44444444-0301). Als er een registratie dient te gebeuren voor een Franse producent, moet het Franse identificatienummer van het beslag (=EDE-nummer) ingevuld worden: bv. FR44444444. Suffix per diersoort: Rundvee (melk en vlees): 0101 Varkens: 0201 Pluimvee: 0301, 0302, .. Schapen: 0501 Geiten: 0601
Medicijn	MEDICINE	medicine	Aanduiding van het betreffende medicijn. Achterliggend wordt een lijst met medicijnen bijgehouden waaraan ook de cti-ext code (voor Belgische medicijnen) of CIP-code (voor Franse medicijnen) per product is

			toegevoegd. Enkel medicijnen die op de lijst staan kunnen worden geregistreerd. De lijst is te raadplegen via de website www.abregister.be of via het verschaffersportaal. Bij manuele input kan men het product selecteren op basis van de naam. Let wel: één product kan meerdere keren op de lijst voorkomen indien diverse verpakkingsvormen op de markt zijn. Vergewis u goed van de aangeduide verpakking aangezien dit bepalend is voor de berekening van het totaal aan verschafte medicijnen op het bedrijf. Bij gebruik van Excel of webservices kan het medicijn geregistreerd worden op basis van de cti-ext code, CIP-code of de eigen praktijkcode. In dit laatste geval dient u het product te definiëren via 'mapping'. Het is enkel mogelijk om Belgische medicijnen te registreren voor Belgische bedrijven en Franse medicijnen voor Franse bedrijven. Per diersoort wordt er voor het AB Register een medicijnlijst voorzien: Varkens: https://verschaffer.abregister.be/getMedicines?species=pork Pluimvee: https://verschaffer.abregister.be/getMedicines?species=poultry Rundvee: https://verschaffer.abregister.be/getMedicines?species=cattle Geiten: https://verschaffer.abregister.be/getMedicines?species=goat Schapen: https://verschaffer.abregister.be/getMedicines?species=sheep
Afgeleverde hoeveelheid	AMOUNTFAGG	amountfagg	DAP en apothekers, bij pluimvee en varkens: Het aantal verpakkingen dat werd afgeleverd. DAP en apothekers, bij melkvee, vleesvee, schapen en geiten: Het aantal afgeleverde gebruikséénheden: vloeistoffen (ml), poeders (gram) en stuks.

			Opgelet: Vanaf 1 oktober 2026 wijzigt Sanitel-Med de gebruikséénheden. Het zal dan niet langer mogelijk zijn om geneesmiddelen te registreren op basis van aantal presentaties of tabletten. De geneesmiddelen waarvoor de gebruikséénheden wijzigen, worden opgesomd in bijlage 2 van deze handleiding. AB Register zorgt ervoor dat de hoeveelheidsgegevens van deze registraties tijdens een overgangsperiode automatisch worden omgerekend. Zodra u gebruikmaakt van het veld 'AMOUNTFAGG' via Excel of 'amountfagg' via webservices, moet u de gebruikséénheden toepassen zoals vermeld in bijlage 2. In de medicijnlijsten die per hyperlink worden voorzien zullen de hoeveelheden weergegeven worden volgens de nieuwe gebruikséénheden nl. in g, ml en stuk(s). Voor mengvoederfabrikanten, ongeacht de diersoort: Het aantal kg gemedicineerd voormengsel.
Doeldier	TARGET_ANIMAL	targetAnimal	Het type dier dat werd behandeld. Bij manuele input: De mogelijkheden worden weergegeven via dropdown. Bij gebruik van Excel of webservices worden volgende codes standaard voorzien in het systeem. Indien gewenst, kunnen de eigen praktijk-codes ook worden gebruikt. U hoeft deze dan enkel te definiëren in de databank via 'mapping'. AV1 Legkippen AV2 Braadkippen AV3 Ouderdieren Leg

			AV4	Ouderdieren Braad
			AV5	Opfok Ouderdieren Leg
			AV6	Opfok Ouderdieren Braad
			AV7	Opfok Legkippen
			AV8	Kalkoen Hen
			AV9	Kalkoen Haan
			AV10	Ouderdieren Kalkoen
			AV11	Opfok Ouderdieren Kalkoen
			BO1	0-3 maanden melkvee
			BO2	4-12 maanden melkvee
			BO3	13 – 24 maanden melkvee
			BO4	+24 maanden melkvee
			BO6	0-3 maanden vleesvee
			BO7	4-12 maanden vleesvee
			BO8	13-24 maanden vleesvee
			BO9	+24 maanden vleesvee
			SU1	Biggen niet gespeend
			SU2	Biggen gespeend
			SU3	Vleesvarkens
			SU4	Zeugen/Beren
			SHPM	Schaap melk
			SHPF	Schaap vlees

			SHPON Andere-niet-voedselproducerend Schaap GOATF Geit vlees GOATM Geit melk GOATN Andere Niet-voedselproducerend Geit
Gebruiksindicatie	USE	use	De reden waarom de behandeling werd voorgeschreven. Dit veld is wettelijk verplicht. Bij manuele input: De mogelijkheden worden weergegeven via dropdown. Bij gebruik van Excel of webservices worden volgende codes standaard voorzien in het systeem. Indien gewenst, kunnen de eigen praktijk-codes ook worden gebruikt. U hoeft deze dan enkel te definiëren in de databank via 'mapping'. CODE OMSCHRIJVING ADSEN Ademhalingsaandoeningen DROE Droogzettherapie (Enkel rundvee) HUIDN Huidaandoeningen LOCAN Locomotorische aandoeningen MAST Mastitis OOGPM Oogproblemen PERBG Peri-operatieve antibacteriële behandeling SPIJN Spijsverteringsstoornissen ALGSA Systemische aandoeningen UROA Urogenitale aandoeningen ZENTU Zenuwstoornissen

			BE Bacteriële Enteritis (Enkel pluimvee) CB Colibacillosis (Enkel pluimvee) CO Coryza (Enkel pluimvee) EN Enterococcose (Enkel pluimvee) MP Mycoplasmose (Enkel pluimvee) NUE Necrotiserende en Ulcerative Enteritis (Enkel pluimvee) ORT ORT Infecties (Enkel pluimvee) VZ Vlekziekte (Enkel pluimvee) VC Vogelcholera (Enkel pluimvee)
Dierenarts	PROVIDER	provider	De dierenarts die een medicijn heeft verschaft of voorgeschreven. Zowel DAP, mengvoederfabrikant als apotheker moeten hier de individuele dierenarts registreren. Bij gebruik Excel en webservices: de dierenarts dient vermeld te worden met zijn ordenummer (inclusief prefix natuurlijk persoon: N of F)
Document type	DOCUMENT_TYPE	documentType	Dit is het nummer van het gebruikte document. Per type document is er al dan niet een standaard format dat gevolgd moet worden bij de nummering: - *Toedienings -en verschaffingsdocument (TVD): geen vaste nummering, geen vast format* - *Voorschrift (VSP) en voorschrift gemedicineerd voeder (VSF): cijfer 0 of 1 (0 voor Nederlandstaligen en 1 voor Franstaligen dierenartsen) gevolgd door de ordenummer van de dierenarts (4 cijfers) gevolgd door 6 units (volgnummer). Dit is een vast format dat steeds moet gebruikt worden.* - *Elektronisch voorschrift gemedicineerd voeder (EVSF): zelfde format als bij voorschrift en voorschrift gemedicineerd voer. Er moet wel nog een 'E' weggeschreven worden in het nummer (plaats in het volgnummer is wettelijk niet nader bepaald en mag dus eender waar in het volgnummer gezet worden).*

Hok (**enkel van toepassing voor pluimvee)**	STABLE	stable	Dit is het hok waarin de dieren opgezet zijn.

Bijlage 2: Medicijnen waarvoor de gebruikséénheid werd gewijzigd vanaf 1/10/2026

Productnaam	CTI-ext	Verpakkings-grootte	NIEUWE GEBRUIKSEENEID	Nieuw aantal gebruikséénheden per verpakking	Verpakkingstype	Merk
AMPI-DRY 3 g pdr oplosb. inj.	104097-01	1	ML	18	Injectieflacon	Prodivet Pharmaceuticals SA
AMPI-DRY 5 g pdr oplosb. inj.	104097-02	1	ML	30	Injectieflacon	Prodivet Pharmaceuticals SA
NOVOMATE 227,8 mg/ml pdr oplosb. inj. 10 g + oplosm. 30 ml	494400-01	1	ML	36	Injectieflacon	Pharmanovo GmbH
OPHTOCYCLINE 10 mg/g zalf ocul. 5 g	515102-01	5	PIECE	1	Tube	Dechra Regulatory BV
PENETHAONE 236,3 mg/ml pdr oplosb. inj. 9,5 g + oplosm. 36 ml	482986-01	1	ML	40	Fles	Divasa-Farmavic SA
PERMACYL 236,3 mg/ml pdr oplosb. inj. 4,75 g + oplosm. 18 ml	483004-01	1	ML	20	Fles	Divasa-Farmavic SA
PERMACYL 236,3 mg/ml pdr oplosb. inj. 9,5 g + oplosm. 36 ml	483013-01	1	ML	40	Fles	Divasa-Farmavic SA
TERRA-CORTRIL + POLYMYXINE B 10/5/10000 zalf auric./ocul. 3,5 g	000000-87	3,5	PIECE	1	Tube	Pfizer SA
TERRAMYCINE + POLYMYXINE B 5/10000 zalf ocul. 3,5 g	000000-88	3,5	PIECE	1	Tube	Pfizer SA
ALBIOTIC (LINCOCIN INTRAMAMMAIR) opl. intramam. 24x 10 ml	202517-03	24	PIECE	24	Doos	Huvepharma NV
AMPICLOX QR 75/200 mg opl. intramam. 24x 3 g	095645-03	24	PIECE	24	Injector voor intramammair gebruik	Zoetis Belgium SA
ARENTOR DC 250 mg opl. intramam. 20x 3 g	536426-01	20	PIECE	20	Injector voor intramammair gebruik	Univet Ltd
BOVIX MICROCLOX EDC 600 mg opl. intramam. 24x 3,6 g	663933-02	24	PIECE	24	Doos	Kernfarm B.V.
BOVIX MICROCLOX EDC 600 mg opl. intramam. 60x 3,6 g	663933-03	60	PIECE	60	Doos	Kernfarm B.V.

CEFA-SAFE opl. intramam. 144x 10 ml	596595-02	144	PIECE	144	Voorgevulde spuit	Intervet International BV
CEFA-SAFE opl. intramam. 20x 10 ml	596595-01	20	PIECE	20	Voorgevulde spuit	Intervet International BV
CEFFECT LC 75 mg zalf intramam. 24x 8 g	458897-04	24	PIECE	24	Injector voor intramammair gebruik	Emdoka BVBA
CEFOVET DC opl. intramam. 60x 3 g	182953-01	60x 3	PIECE	60	Voorgevulde spuit	Merial Belgium NV
CEFOVET LC opl. Intramam. 10x 6 g	182962-03	10	PIECE	10	Voorgevulde spuit	Dopharma Research BV
CEFOVET LC opl. intramam. 12x 6 g	182962-01	12x 6	PIECE	12	Voorgevulde spuit	Merial Belgium NV
CEPRAVIN DRY COW opl. intramam. 20x 3 g	133323-02	20	PIECE	20	Injector voor intramammair gebruik	Intervet International BV
CLAMOX LC opl. intramam. 24x 3 g	000000-73	24	PIECE	24	Injector voor intramammair gebruik	DRPG Kft
COBACTAN LC zalf intramam. 15x 8 g	198527-02	15	PIECE	15	Injector voor intramammair gebruik	Intervet International BV
COLIVET BOLUS 150 mg tabl. po 100 stk	364612-02	100	PIECE	100	Blisterverpakking	Prodivet Pharmaceuticals SA
COLIVET BOLUS 150 mg tabl. po 20 stk	364612-01	20	PIECE	20	Blisterverpakking	Prodivet Pharmaceuticals SA
DRYCLOXA-KEL zalf intramam. 20x 9 g	151191-02	20	PIECE	20	Voorgevulde spuit	Kela SA-NV
EMDOCOLIN TABS tabl. po 20x 5 stk	170055-02	20x 5	PIECE	100	Blisterverpakking	Emdoka BVBA
EMDOCOLIN TABS tabl. po 4x 5 stk	170055-01	4x 5	PIECE	20	Blisterverpakking	Emdoka BVBA
FATROX zalf intramam. (15x4)x 5 ml	200681-02	15x4	PIECE	60	Voorgevulde spuit	Fatro SpA
FATROX zalf intramam. 4x 5 ml	200681-01	4	PIECE	4	Voorgevulde spuit	Fatro SpA

GYNAECOLOGISCHE OBLETTEN 1 g tabl. intraut. 100 stk	489244-02	100	PIECE	100	Strip	VMD NV
INTRAMAR LC opl. intramam. 24x 4 g	000000-78	24	PIECE	24	Injector voor intramammair gebruik	Vetmarket UAB
MAMMYZINE 10 g pdr oplosb. inj. 10x (10 g + oplosm. 30 ml)	255351-01	10	PIECE	10	Fles	Boehringer Ingelheim International GmbH
MAMMYZINE 5 g pdr oplosb. inj. 10x (5 g + oplosm. 15 ml)	184195-01	10	PIECE	10	Fles	Boehringer Ingelheim International GmbH
MASTIJET opl. intramam. 20x 8 g	000000-59	20	PIECE	20	Spuit	Intervet International bv
MASTI-KEL zalf intramam. 20x 10 g	110573-01	20	PIECE	20	Doos / injectieflacon	Kela SA-NV
MASTIPLAN LC opl. intramam. 20x 8 g	473724-02	20	PIECE	20	Injector voor intramammair gebruik	Intervet International BV
METRICURE opl. intraut. 10x 19 g	180722-01	10	PIECE	10	Injectieflacon	Intervet International BV
METRICYCLIN tabl. intraut. 100 stk	131144-03	100	PIECE	100	Blisterverpakking	Kela SA-NV
MULTISHIELD DC opl. intramam. 24x 4,5 g	439004-01	24	PIECE	24	Injector voor intramammair gebruik	Cross Vetpharm Group
NAFPENZAL DC opl. intramam. 20 app	023572-02	20	PIECE	20	Injector voor intramammair gebruik	Intervet International BV
NAGEBOORTE CAPSULE TTC 2 g tabl. intraut. 1 stk	000000-72	1	PIECE	1	Sachet	Virbac SA
NAGEBOORTE CAPSULE TTC 2 g tabl. intraut. 12 stk	000000-49	12	PIECE	12	Sachet	Virbac SA
ORBENIN E.D.C. 600 mg opl. intramam. 24x 3,6 g	150841-01	24	PIECE	24	Verpakking	Zoetis Belgium SA
ORBENIN E.D.C. 600 mg opl. intramam. 60x 3,6 g	150841-02	60	PIECE	60	Verpakking	Zoetis Belgium SA
ORBENIN LA opl. intramam. 12x 3 g	080437-02	12	PIECE	12	Doos	Zoetis Belgium SA

PATHOZONE opl. intramam. 10x 10 ml	134556-01	10	PIECE	10	Voorgevulde spuit	Zoetis Belgium SA
PENICILLINE 5000000 IE pdr opl. inj. 100 stk	101473-02	100	PIECE	100	Injectieflacon	Ceres Pharmaceuticals
QIVITAN LC 75 mg zalf intramam. 24x 8 g	543466-03	24	PIECE	24	Voorgevulde spuit	Livisto Int'l, S.L.
RILEXINE 200 LACTATING COW opl. intramam. 12x 10 ml	163344-03	12	PIECE	12	Doos / injectieflacon	Virbac SA
RILEXINE 200 LACTATING COW opl. intramam. 24x 10 ml	163344-05	24	PIECE	24	Doos / injectieflacon	Virbac SA
RILEXINE 500 DC opl. intramam. 12x 8 g	166162-02	12	PIECE	12	Injector voor intramammair gebruik	Virbac SA
RILEXINE 500 DC opl. intramam. 60x 8 g	166162-05	60	PIECE	60	Injector voor intramammair gebruik	Virbac SA
RILEXINE DC 375 mg opl. intramam. 12x 8 g	599182-01	12	PIECE	12	Injector voor intramammair gebruik	Virbac SA
RILEXINE DC 375 mg opl. intramam. 60x 8 g	599182-03	60	PIECE	60	Injector voor intramammair gebruik	Virbac SA
SYNULOX BOLUS 500 mg tabl. coat. po 20 stk	133576-01	20	PIECE	20	Doos	Zoetis Belgium SA
SYNULOX LC opl. intramam. 12x 3 g	512755-02	12	PIECE	12	Injector voor intramammair gebruik	Zoetis Belgium SA
UBROLEXIN opl. intramam. 20x 10 g	322131-01	20	PIECE	20	Voorgevulde spuit	Boehringer Ingelheim International GmbH
UBROPEN 600 mg opl. intramam. 20x 10 g	497991-03	20	PIECE	20	Injector voor intramammair gebruik	Vetcare Oy
UBROSTAR DRY COW opl. intramam. 20x 5 ml	408003-01	20	PIECE	20	Voorgevulde spuit	Boehringer Ingelheim International GmbH
UBROSTAR DRY COW opl. intramam. 60x 5 ml	408003-02	60	PIECE	60	Voorgevulde spuit	Boehringer Ingelheim International GmbH
VIRBACTAN opl. intramam. (15x4)x 3 g	270733-04	15x4	PIECE	60	Voorgevulde spuit	Virbac SA

VIRBACTAN opl. intramam. (30x4)x 3 g	270733-05	30x4	PIECE	120	Voorgevulde spuit	Virbac SA
VIRBACTAN opl. intramam. (6x4)x 3 g	270733-03	6x4	PIECE	24	Voorgevulde spuit	Virbac SA