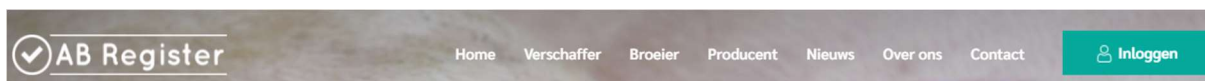


## I. HANDLEIDING VERSCHAFFERS: BEDRIJFSGEZONDHEIDPLAN

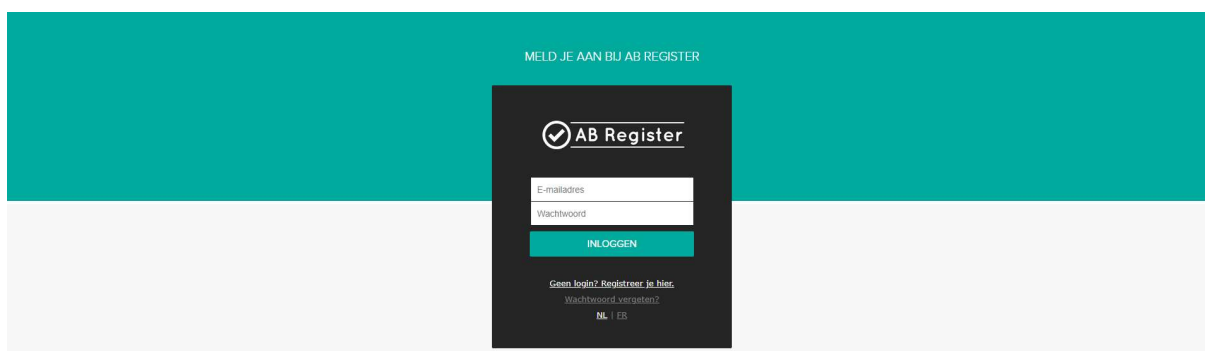
### 1. Aanmelden

---

1. Surf naar [www.abregister.be](http://www.abregister.be) en druk op de knop inloggen rechtsboven op de homepagina.



2. Klik op "Login verschafter".
3. Meldt aan met uw inloggegevens. <sup>1</sup>

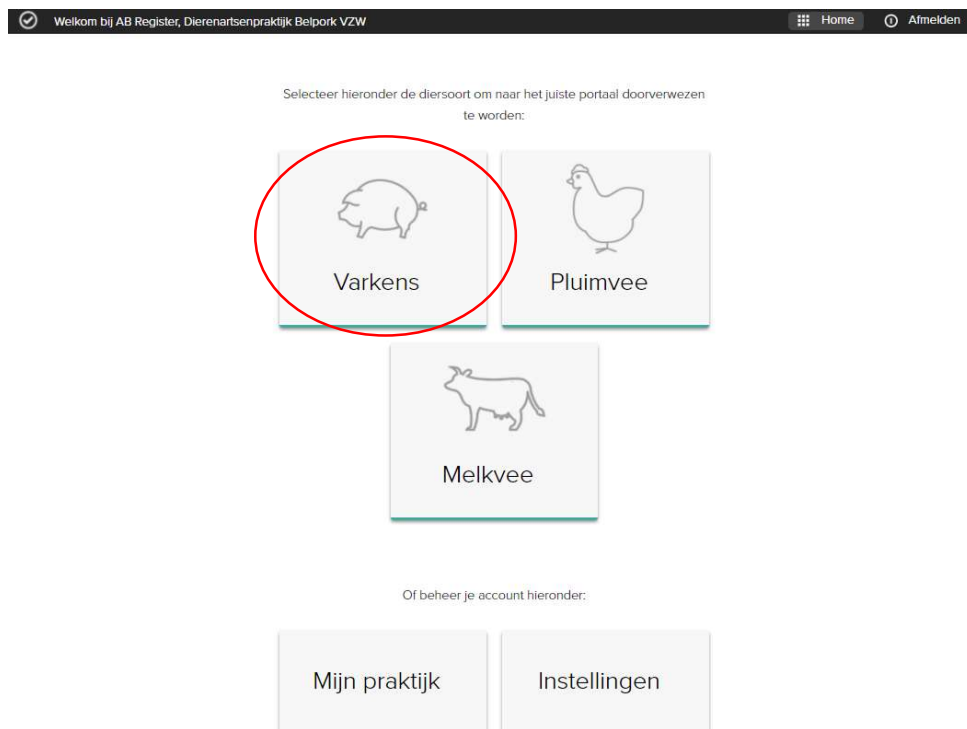


---

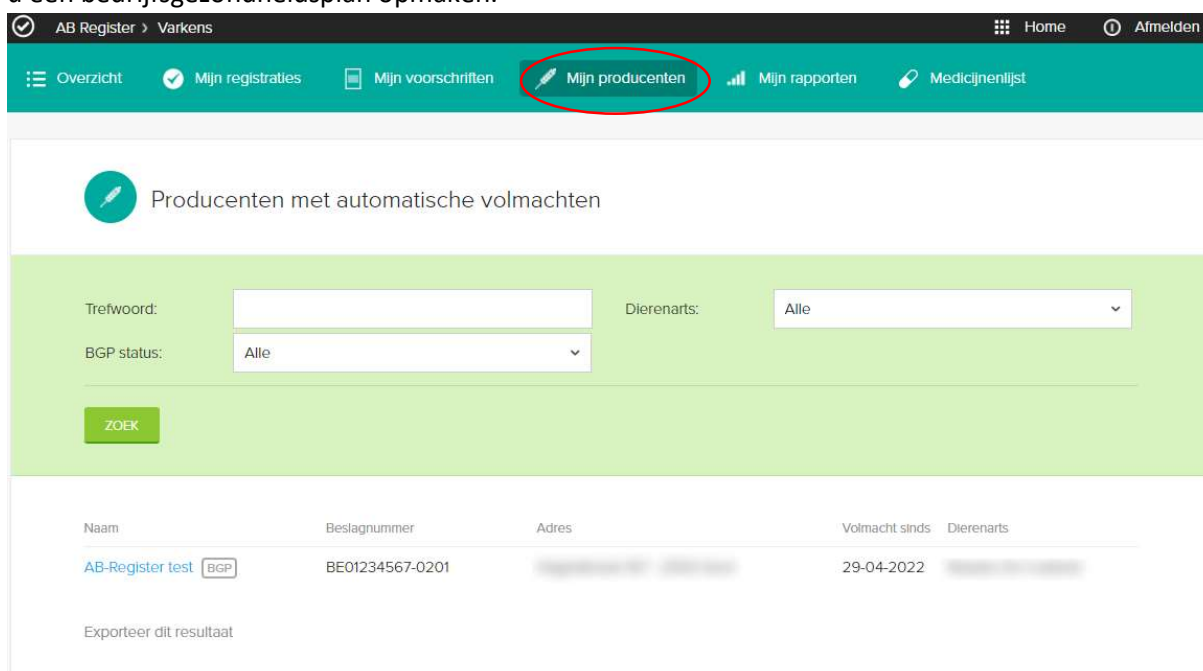
<sup>1</sup> Kent u uw wachtwoord niet meer? Volg dan de volgende procedure: [https://abregister.be/swfiles/files/20210714\\_Beknopte-leidraad-verschaffers-voor-aanvraag-wachtwoord.pdf](https://abregister.be/swfiles/files/20210714_Beknopte-leidraad-verschaffers-voor-aanvraag-wachtwoord.pdf)

## 2. Overzicht van producenten voor opmaak bedrijfsgezondheidsplan

4. Om het bedrijfsgezondheidsplan te laden, klikt u op “varkens” om het varkensportaal te openen.



5. Ga naar het tabblad “Mijn producenten”, dit zijn de producenten waarvoor u een volmacht heeft. Enkel voor producenten waarvoor u een automatische volmacht heeft als bedrijfsbegeleidende dierenarts kan u een bedrijfsgezondheidsplan opmaken.



6. Bij de producenten met automatische volmachten kan u op enkele zaken filteren. U kan via 'trefwoord' zoeken op naam of beslagnummer van de producent. U kan via 'BGP status' filteren op 'in orde' of 'nog niet in orde'. Voor de producenten met de BGP status 'nog niet in orde' dient er alsnog een (volgende) bedrijfsgezondheidsplan opgemaakt te worden. Wanneer bij een producent de BGP status 'in orde' staat, kan dit de volgende drie betekenissen hebben:
- Het jaarlijkse bedrijfsgezondheidsplan werd reeds doorgestuurd (u hoeft dit jaar niets meer te ondernemen).
  - Het jaarlijkse bedrijfsgezondheidsplan werd nog niet opgemaakt, maar het is nog te vroeg om het volgende bedrijfsgezondheidsplan te kunnen opmaken.
  - De producent is geen BePork deelnemer en dus hoeft er geen bedrijfsgezondheidsplan opgemaakt te worden.

Een verstrekte volmacht is niet voldoende om het bedrijfsgezondheidsplan op te maken voor een producent.

Let op: Deze BGP status is geen vast gegeven en kan dus over een periode wijzigen gezien er jaarlijks een bedrijfsgezondheidsplan opgemaakt dient te worden. Voor groepspraktijken is er ook de filter 'Dierenarts', zo kan er een selectie opgemaakt worden van producenten per dierenarts in de groepspraktijk.

7. In het overzicht van producenten met automatische volmachten zal er naast een naam van de producent soms een icoontje 'BGP' staan. Dit icoontje geeft aan dat er voor de producent in kwestie een bedrijfsgezondheidsplan opgemaakt kan worden. De kleur van dit icoontje kan verschillen naargelang de deadline voor de opmaak van het bedrijfsgezondheidsplan dichterbij komt. De schakering gaat van een grijs icoontje dat aanduidt dat opmaak mogelijk is tot een donkerrood icoontje dat aangeeft dat de deadline is verstreken. Indien u met uw cursor over het icoontje gaat dan zal u de datum van de deadline kunnen zien voor opmaak van het bedrijfsgezondheidsplan.

Naam	Beslagnummer	Adres	Volmacht sinds	Dierenarts
	201		16-03-2020	
			22-10-2019	

Het bedrijfsgezondheidsplan dient opgemaakt te worden voor 31-12-2022.

8. In het verschaffersportaal is het mogelijk om een export te nemen van alle producenten die een automatische volmacht hebben gegeven. Klik hiervoor onderaan het verkorte overzicht van producenten op 'Exporteer dit resultaat'.

The screenshot shows the 'AB Register > Varkens' interface. The top navigation bar includes 'Overzicht', 'Mijn registraties', 'Mijn voorschriften', 'Mijn producenten', 'Mijn rapporten', and 'Medicijnenlijst'. The main content area is titled 'Producenten met automatische volmachten'. It features search filters for 'Trefwoord:', 'BGP status:', and 'Dierenarts:'. A green 'ZOEK' button is located below the filters. Below the filters is a table with the following data:

Naam	Beslagnummer	Adres	Volmacht sinds	Dierenarts
AB-Register test <span>BGP</span>	BE01234567-0201	[Redacted]	29-04-2022	[Redacted]

Below the table, the text 'Exporteer dit resultaat' is circled in red.

9. In de export naar Excel krijgt u een overzicht van de producenten met daarin de volgende gegevens:

- Naam
- Beslagnummer
- Adres
- Dierenarts
- Volmacht sinds
- BGP Status
- Deadline BGP
- BePork
- Colruyt
- Vrijwillige deelname

-

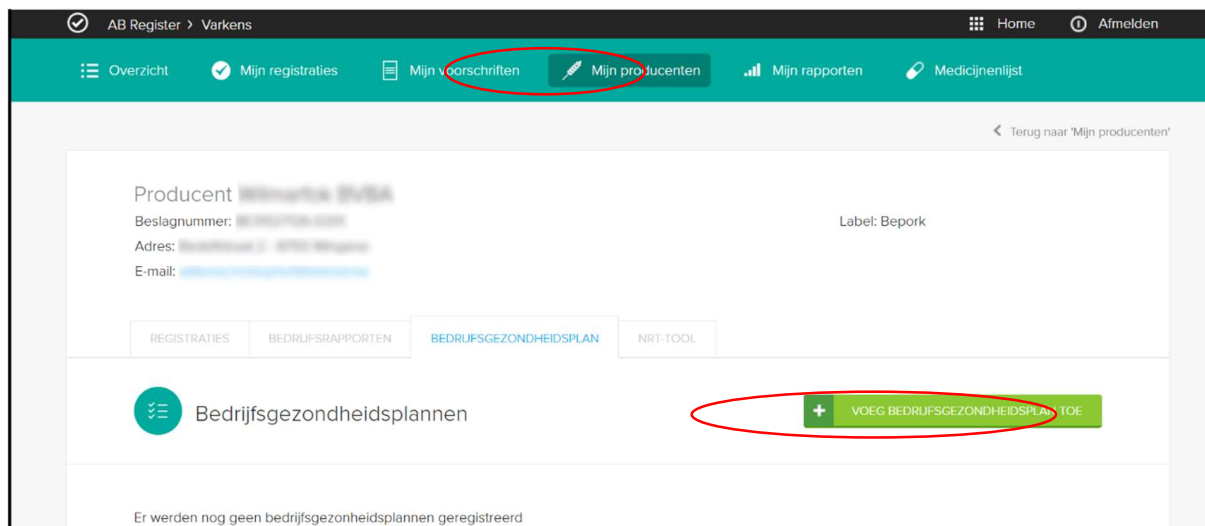
Opgelet: Deze lijst is een momentopname van de BGP status en de erkenning van het lastenboek voor iedere producent. Gezien dit een wisselend gegeven is kan deze lijst van dag tot dag wijzigen.

Enkel voor het lastenboek BePork dient er een bedrijfsgezondheidsplan opgemaakt te worden. De status 'in orde' kan bij de BePork producenten wijzigen naar 'nog niet in orde' van zodra het volgende BGP opgemaakt kan worden.

Producenten die aangeduid staan in de lijst als zijnde Colruyt erkend of vrijwillige deelnemer krijgen automatisch de status 'in orde'.

### 3. Opmaken bedrijfsgezondheidsplan

10. Als u op het beslagnummer van de producent klikt, dan krijgt u zijn persoonlijke producentenfiche te zien met daaronder ook het tabblad 'bedrijfsgezondheidsplan'.
11. Om een bedrijfsgezondheidsplan op te maken klikt u op het tabblad 'bedrijfsgezondheidsplan' en vervolgens op de groene knop '+ Voeg bedrijfsgezondheidsplan toe'. Indien er nog geen volgend bedrijfsgezondheidsplan opgemaakt kan worden, dan krijgt u deze groene knop nog niet te zien.



12. Er wordt vervolgens een nieuw scherm geopend waar u het bedrijfsgezondheidsplan kan invullen.

Nieuw bedrijfsgezondheidsplan AB-Register test (BE01234567-0201)

**Algemeen**

Naam dierenarts	Ordenummer	Datum
[blurred]	[blurred]	14-07-2021

**Opmaak nieuw bedrijfsgezondheidsplan**

Geef voor de parameter aan of het bedrijf het goed doet of dat er verbetering nodig/vereist is.

**1. Bioveiligheid**

OK	VERBETERING MOGELIJK OF VEREIST
----	---------------------------------

**2. Uitval**

OK	VERBETERING MOGELIJK OF VEREIST
----	---------------------------------

13. Er zijn 7 criteria die in het bedrijfsgezondheidsplan worden geëvalueerd. U ziet per onderdeel de opties "OK" of "verbetering mogelijk of vereist". Indien het criterium actie vereist, klikt u op het verbetering mogelijk of vereist'. AB Register geeft u automatisch de mogelijkheid om een oorzaak toe te voegen.

OK	VERBETERING MOGELIJK OF VEREIST
----	---------------------------------

- Onderliggende oorzaak: de oorzaak (of oorzaken) waarom dit criterium extra aandacht vereist
- De maatregelen die genomen worden
- De verantwoordelijke: de varkenshouder, dierenarts,...
- De termijn: uiterste datum waartegen beoogd wordt de oorzaak te verhelpen

Voeg nieuwe oorzaak toe

Onderliggende oorzaak

staarten bijten

Maatregel 1

Maatregel

minder verveling door voorzien verrijkmateriaal

Verantwoordelijke

Termijn

31-07-2021

14. U kan vervolgens een nieuwe maatregel toevoegen onder deze oorzaak door op “voeg maatregel toe” te klikken indien nodig. Er verschijnen vervolgens nieuwe invulvelden.

15. Als alle criteria werden overlopen en de nodige maatregelen werden ingevoerd dan kan het bedrijfsgezondheidsplan opgeslagen worden door op de groene knop ‘doorsturen’ onderaan de pagina te klikken. Indien u het bedrijfsgezondheidsplan reeds gedeeltelijk heeft opgemaakt, dan bent u in de mogelijkheid om dit voorlopig op te slagen door te klikken op de groene knop ‘Bewaar als draft’. Wenst u geen ingave te doen van het bedrijfsgezondheidsplan dan klikt u op ‘Annuleer’.

4. Drinkwaterkwaliteit ?

OK | VERBETERING MOGELIJK OF VEREIST

5. Dierenwelzijn ?

OK | VERBETERING MOGELIJK OF VEREIST

6. Vaccinatieschema's en bedrijfsbehandelplan ?

OK | VERBETERING MOGELIJK OF VEREIST

7. Aanwezigheid bedrijfsspecifieke structurele gezondheidsproblemen ?


OK | VERBETERING MOGELIJK OF VEREIST

DOORSTUREN of BEWAAR ALS DRAFT of Annuleer

16. U keert terug naar het overzicht van het bedrijfsgezondheidsplan. U ziet eerst de maatregelen van het actuele bedrijfsgezondheidsplan. Daarnaast kan u op deze pagina ook eerdere bedrijfsgezondheidsplannen raadplegen.

Producent    
 Beslagnummer:   Label: Bepork  
 Adres:    
 E-mail:  

[REGISTRATIES](#) [BEDRIJFSRAPPORTEN](#) [BEDRIJFSGEZONDHEIDSPAN](#)


 Maatregelen huidig bedrijfsgezondheidsplan (0/1)

Dierenwelzijn

Staart bijten

Maatregel	Verantwoordelijke	Termijn	
<input checked="" type="checkbox"/> Minder verveling door toevoeging van verrijkingmateriaal	Producent	31-07-2022	<a href="#">Wijzig</a>





[+ Voeg maatregel toe](#)

 Bedrijfsgezondheidsplannen


Periode	Praktijk	Dierenarts	Laatst aangepast	Maatregel	Status	
08-04-2022   07-04-2023	<span style="background-color: #cccccc; padding: 2px 10px;"> </span>	<span style="background-color: #cccccc; padding: 2px 10px;"> </span>	08-04-2022	0/1	Doorgestuurd	<a href="#">Wijzig</a>

#### 4. Extra maatregelen toevoegen

17. Vanuit dit overzicht kan u steeds een extra maatregel toevoegen. U kan dit doen door op “voeg maatregel toe” te klikken.


Producent   
 Beslagnummer:  Label: Bepork  
 Adres:   
 E-mail: 



[REGISTRATIES](#) [BEDRIJFSRAPPORTEN](#) [BEDRIJFSGEZONDHEIDSPLAN](#)

 Maatregelen huidig bedrijfsgezondheidsplan (0/1)


**Dierenwelzijn**  
 Staart bijten

Maatregel	Verantwoordelijke	Termijn	
<input type="checkbox"/> Minder verveling door toevoeging van verrijkmateriaal	Producent	31-07-2022	<a href="#">Wijzig</a>
<a href="#">Voeg maatregel toe</a>			

 Bedrijfsgezondheidsplannen

Periode	Praktijk	Dierenarts	Laatst aangepast	Maatregel	Status	
08-04-2022   07-04-2023			08-04-2022	0/1	Doorgestuurd	<a href="#">Wijzig</a>

18. Er verschijnt een extra scherm waar u de maatregel kan ingeven.

 Voeg maatregel toe

**Oorzaak**  
 | Staart bijten

**Maatregel**

**Verantwoordelijke**

**Termijn**

**Maatregel werd uitgevoerd**

of [Annuleer](#)

## 5. Maatregelen markeren als uitgevoerd

19. U kan een maatregel als uitgevoerd aanvinken op twee manieren:

- Door het vinkje links aan te vinken
- Door rechts op wijzig te klikken

Maatregelen huidig bedrijfsgezondheidsplan (0/1)

Dierenwelzijn  
Staart bijten

Maatregel	Verantwoordelijke	Termijn
<input checked="" type="checkbox"/> Minder verveling door toevoeging van verrijkingmateriaal	Producent	31-07-2022

[Wijzig](#)

[+ Voeg maatregel toe](#)

20. Wanneer u klikt op ‘Wijzig’, verschijnt het scherm “wijzig maatregel”.

21. Werd de maatregel uitgevoerd? Duid “JA” aan. U krijgt vervolgens de vraag “Was de maatregel succesvol?”

- Wanneer u daar “JA” aanduikt, is er geen verdere actie meer vereist en kan u de wijziging opslaan.
- Duidt u “NEEN” aan, dan zal gevraagd worden toe te lichten waarom de maatregel niet succesvol was. Klik op “maatregel wijzigen” om te bewaren.

### De maatregel was succesvol

#### Wijzig maatregel

##### Oorzaak

| Staart bijten

##### Maatregel

Minder verveling door toevoeging van verrijkingmateriaal

##### Verantwoordelijke

Producent

##### Termijn

31-07-2022

##### Maatregel werd uitgevoerd

JA

NEE

##### Was de maatregel succesvol?

JA

NEE

[MAATREGEL WIJZIGEN](#) of [Annuleer](#)

### De maatregel was niet succesvol

#### Wijzig maatregel

##### Oorzaak

| Staart bijten

##### Maatregel

Minder verveling door toevoeging van verrijkingmateriaal

##### Verantwoordelijke

Producent

##### Termijn

31-07-2022

##### Maatregel werd uitgevoerd

JA

NEE

##### Was de maatregel succesvol?

JA

NEE

##### Waarom was de maatregel niet succesvol?

[MAATREGEL WIJZIGEN](#) of [Annuleer](#)

22. U kan op twee manieren opmerken dat de maatregelen van het bedrijfsgezondheidsplan werden uitgevoerd:

- In de titel "*Maatregelen huidig bedrijfsgezondheidsplan*" wordt aangegeven dat, in dit geval, maatregel 1/1 uitgevoerd is. In het overzicht onder dezelfde titel ziet u of de maatregel succesvol was.

Dierenwelzijn					
staarten bijten					
Maatregel	Verantwoordelijke	Termijn	Succesvol		
<input checked="" type="checkbox"/> verrijkmateriaal		31-08-2021	Nee	<a href="#">Wijzig</a>	

- Onder de titel "*Bedrijfsgezondheidsplan*" ziet u onder "maatregel" hoeveel maatregelen reeds werden uitgevoerd. Er verschijnt ten slotte een vinkje bij "status" wanneer alle maatregelen werden uitgevoerd.

Periode	Praktijk	Dierenarts	Laatst aangepast	Maatregel	Status	
14-07-2021   13-07-2022			15-07-2021	1/1	<input checked="" type="checkbox"/>	<a href="#">Bekijk</a>

## II. HELPDESK

Heeft u nog vragen waarop u bij het lezen van deze leidraad geen antwoord hebt gevonden, neem dan contact op met de helpdesk van het AB Register.

- AB Register vzw
- T 02 808 50 93 - [helpdesk@abregister.be](mailto:helpdesk@abregister.be)

Maatschappelijke zetel:

Simon Bolivarlaan 17 bus 411

1000 Brussel

Postadres:

Koning Albert II laan 15 bus 411

1210 Brussel